



INFORMAÇÃO TÉCNICA N.º 465

DATA: 23 de março de 2006


MODELO: PLT-4230.

ASSUNTO: Procedimento de Manutenção.

Senhores Técnicos,

Visando manter os SAG's atualizados, elaboramos esta informação para correção de anormalidade identificada em campo.


Para televisores **Plasma PLT-4230** que **não ligam**, permanecendo em **Standby**, verificar o **CI U501** da **PCI FONTE PSU**.



PCI FONTE


*TV Plasma PLT-4230
sem tampa traseira.*

CI U501





gradiente



Verificar qual versão do CI U501 está sendo utilizado.

Caso a versão utilizada seja **0518**, substituir o componente.
Solicitar o componente para substituição, diretamente ao Suporte Técnico Gradiente.

Procedimento de Manutenção:

1. Retirar o televisor da embalagem.
2. Fazer a inspeção visual do produto.
3. Retirar os parafusos e tampa traseira.
4. Verificar qual versão do CI **U501** está sendo utilizado.
5. Caso seja lote **0518**, substituir pelo CI lote **0531**, fornecido pelo Suporte Técnico Gradiente.
6. Retirar todos os cabos conectados à PCI FONTE.
7. Retirar os parafusos que fixam a PCI FONTE.
8. Retirar a PCI FONTE.
9. Retirar cuidadosamente os 8 pontos de solda do CI **U501** (utilizar ferramental adequado - ferro e sugador de solda em perfeitas condições).
10. Colocar e soldar o novo CI.
11. Reinstalar a PCI FONTE.
12. Verifique se todos os cabos estão corretamente colocados.
13. Ligue o televisor plasma e verifique as principais tensões de teste. (verifique os pontos de teste no manual de treinamento).
14. Estando todas as tensões corretas, desligue o produto e feche a tampa do produto e coloque seus parafusos.
15. Instale o produto e execute os testes de manuseio do produto.



gradiente

Adotar para o preenchimento da Ordem de Serviço, a seguinte aplicação:

| CÓD.SERVIÇO | POSIÇÃO | DESCRIÇÃO | CÓDIGO |
|-------------|---------|-----------|---------------|
| TE | U501 | CI-1203 | 95A2070001901 |

Em caso de dúvida, por favor, entre em contato com o Suporte Técnico através do site, [Conexão Posto Autorizado <> Gradiente](#), detalhando a ocorrência.

Mantenha-se atualizado, acesse a nossa página diariamente.

<http://www.gradienteservices.com.br>

SAT- Serviço de Assistência Técnica
Gradiente Eletrônica S/A