

Boletim Técnico

Assistência Técnica Consumidor

DVP-S530D

Número **41/99**

Data 29/12/99

Referente:

DICA DE CONSERTO

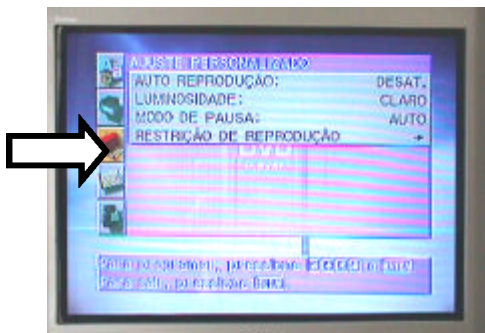
SINTOMA: Não ascende DISPLAY

CAUSA: Função **LUMINOSIDADE** do Menu do aparelho (Set up) desativado.

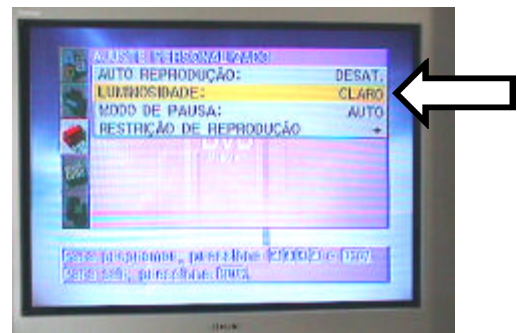
SOLUÇÃO: Verificar o Menu do SET UP conforme segue.

1) Pressionar a tecla **SET UP** do controle remoto com o aparelho ligado e sem disco na bandeja.

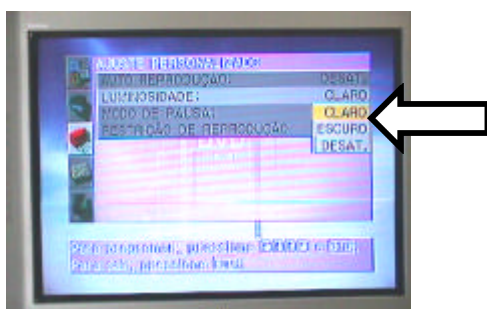
2) Selecionar **AJUSTE PERSONALIZADO**



3) Selecionar **LUMINOSIDADE**



4) Selecionar **CLARO** ou **ESCURO**



5) Pressione a tecla **SET UP** para sair.

Atenção: Para preenchimento de Ordem de Serviço utilizem seguintes códigos.

Campo	SINTOMA	NAT. DEFEITO	DEFEITO	SERV. EXECUTADO	POSIÇÃO DA PEÇA	OBSERVAÇÕES
Código	671	1	54	91		41/99

Elaborado:

Verificado:

Aprovado:

41/99