

BT 0461
30.04.99

Assunto: **Nova Dobradiça Inferior em ZAMAK e Alteração no Rodapé**
Modelos: **BRA30B/C, BRA34A/B/C, BRD32A, BRH32A, BRM33A, BRM37A, BRE43A, BRG43A, BRM43A, BRN43A, BVG22A, BVG26B, BVS24A, BVS28A, CRB23B, CRC23C, CRA30A/B/C, CRA34A/B/C, CRD32A, CRM42A, CVU16C, CVU19B, CVU24A e CVU28B**
Marca: **Brastemp e Consul**

Informamos que a partir de Abril de 99, estamos produzindo os modelos em referência com a Nova Dobradiça Inferior.




Foto 01

Procedimento para Campo


A nova Dobradiça possui "Tirantes" o que impede o encaixe do Rodapé para os modelos anteriores a esta modificação, portanto havendo a necessidade de substituir a Dobradiça Inferior Antiga proceda conforme descrito abaixo.

- 1- Retire a Porta do Produto;
- 2- Troque a dobradiça danificada pela a nova;


3- Instale e regule a Porta;



4- Com o auxílio de um estilete remova a "ABA" que fica no Rodapé onde encaixa a Dobradiça, foto 02;



5- Após remover a "ABA", retire aproximadamente 1cm da parte de cima do Rodapé, isto serve para que a Nova Dobradiça **NÃO DEIXE O RODAPÉ CAIR**, foto 03;



6- Instale o Rodapé no Produto.

Peça de Reposição

PEÇA ANTIGA	PEÇA NOVA	DESCRIÇÃO
00.4177.52.5	32.6000.18.0	Dobradiça Inferior

Os códigos do Rodapé para os modelos **BRE43A**, **BRG43A**, **BRM43A**, **BRN43A** e **CRM42A** foram modificados conforme tabela abaixo, para os demais modelos os códigos continuam os mesmos.

PEÇA ANTIGA	PEÇA NOVA	DESCRIÇÃO
00.4213.94.7	32.6001.90.8	Rodapé Branco
00.4236.20.3	32.6001.90.9	Rodapé Bege Mediterrâneo
00.4238.62.1*	32.6001.91.0*	Rodapé Marrom Siena

* Rodapé somente usado somente para o modelo CRM42A.

ATENÇÃO
<ul style="list-style-type: none">• CUIDADO ao manusear o Estilete;• NÃO CORTE mais do que 1 cm, pois o Rodapé pode quebrar.

Atenciosamente,

Suporte Técnico e Treinamento
Multibrás S/A

Elaborado por: Leonardo S Queiroz
Revisado por: Álvaro S Alcântara