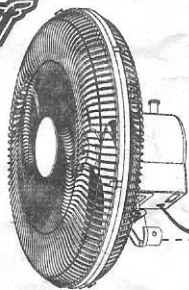


# VENTILADOR OSCILANTE - 127 / 220 V

REDE DE ENERGIA

**Cemaf**

PAREDE



FIO PRETO  
(Ligar na rede)

FIO AZUL  
(Ligar na rede)


FIO VERDE

Liga/Desliga

Controle Veloc.

**Cemaf**

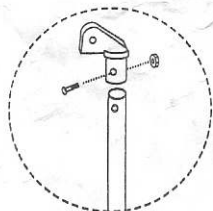
COLUNA



BOTÃO DE AJUSTE:  
Ventilador Fixo ou Oscilante

CONTROLE DE  
VELOCIDADE

CHAVE DE VOLTAGEM  
127/220 V



Fixação da Forquilha  
na Haste do Pedestal

- O Capacitor está instalado dentro da Campana plástica do Motor.
- Para fixação na parede: Coloque 4 Buchas S-10 e parafuse o Suporte do ventilador com 4 Parafusos de Rosca soberba de 6 mm de diâmetro por 50 mm de comprimento, bem apertados.
- Os Parafusos de fixação na parede, bem como as Buchas não acompanham o aparelho.